

表 年自行监测结果统计

基础信息

全年生产天数：116

监测天数：116

	排放口	总氰化物	0	0	
废气	废气排放口	氮氧化物	2	2	
	废气排放口	硫酸雾	2	2	
	废气排放口	氯化氢	2	2	
	废气排放口	铬酸雾	2	2	
	废气排放口	氟化物	2	2	
	废气排放口	氰化物	2	2	
	废气排放口	苯	2	2	
	废气排放口	甲苯	2	2	
	废气排放口	二甲苯	2	2	
	废气排放口	非甲烷总烃	2	2	
	废气排放口	颗粒物	2	2	
	厂界噪声	厂界东	噪音	4	4
厂界南		噪音	4	4	
厂界西		噪音	4	4	
厂界北		噪音	4	4	

()、全年废水、废气污染物排放量

根据 06 4 年自行监测数据，全公司 06 4 年的污染物排放量见表 0。

表 年污染物排放量统计


类别	污染物	年排放量
废气		4.59
废水		12.16
		2.03
		0.06
		0.015
		0.02
		0.015

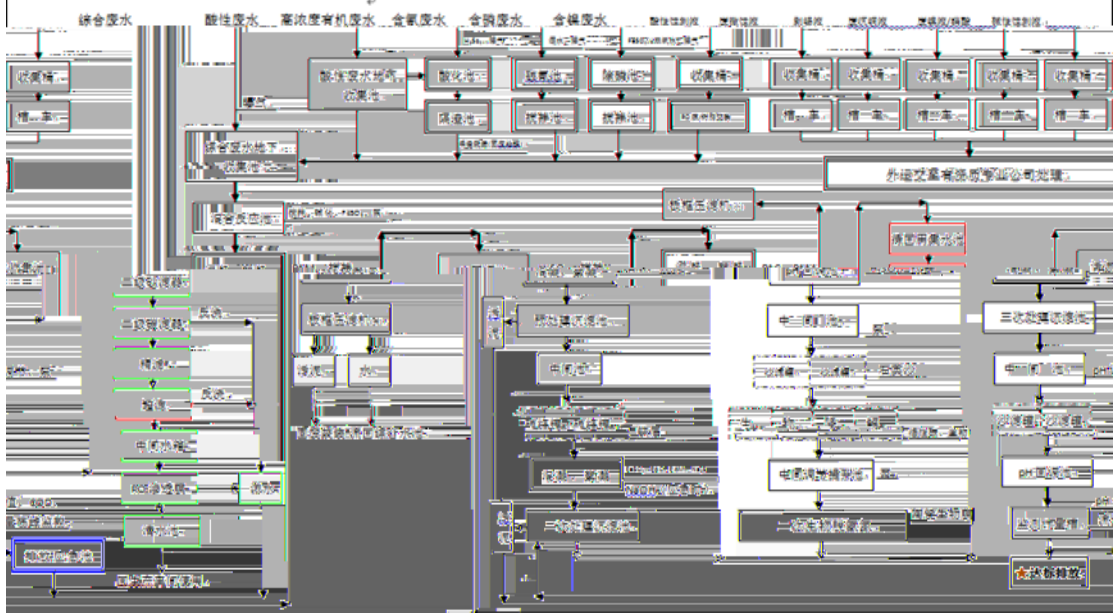
()、固体废弃物统计

06 4 年本公司固体废弃物统计见表 1。

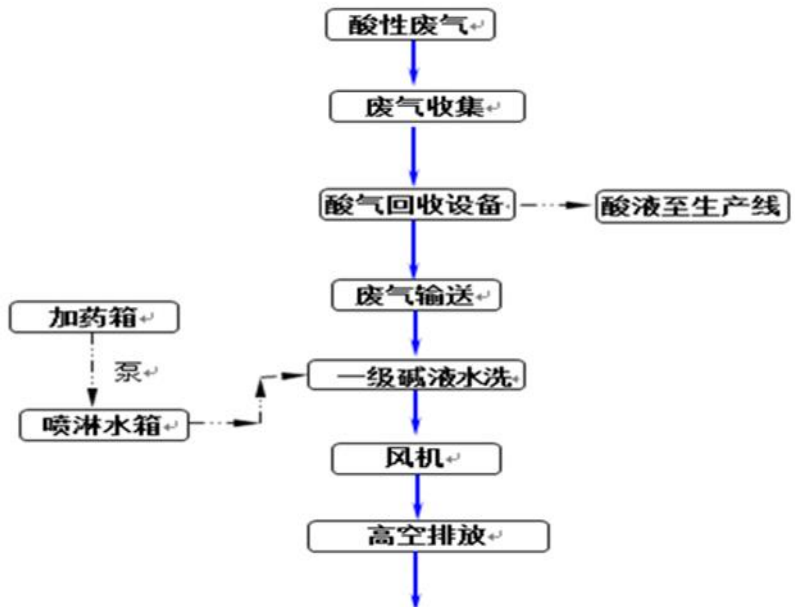
表 年固体废弃物统计

固废种类	固废名称	产生数量	处置方式	去向
HW17		1293.46		
HW22	/ /	4986.81		
HW33		8.454		
HW34		360.78		





酸性废气工艺流程图



有机废气工艺流程图

